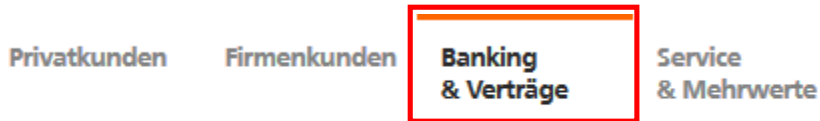
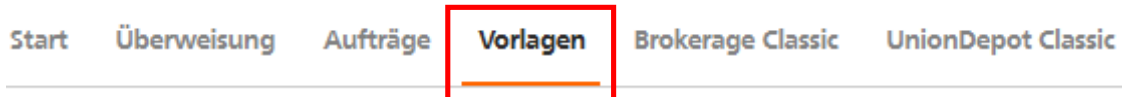


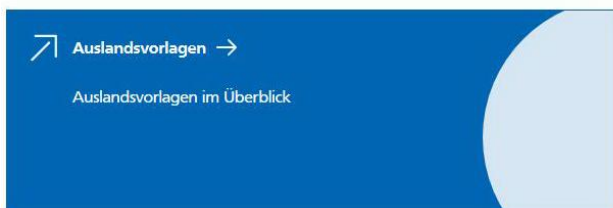
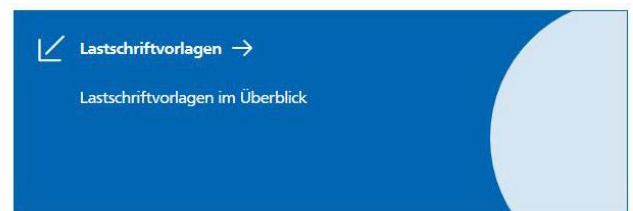
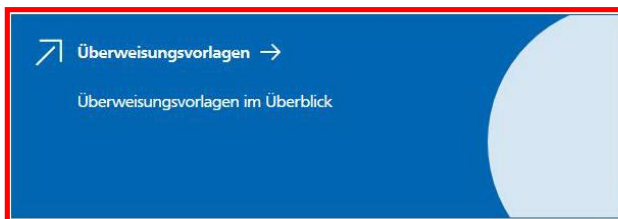
1. Nach dem Login wählen Sie „Banking & Verträge“ aus.



2. Gehen Sie auf „Vorlagen“.



3. Wählen Sie die Vorlagenart aus, die Sie übernehmen möchten (zum Beispiel „Überweisungsvorlagen“).



4. Bitte wählen Sie „Vorlagen übertragen“ aus.



Vermissen Sie Ihre alten Vorlagen?

Sie können Ihre bisher benutzten Vorlagen hierher übertragen, um sie weiterhin nutzen zu können.

Vorlagen übertragen

5. Wählen Sie die Vorlagen für Privatkunden und im Anschluss „Übertragung starten“ aus.



Vorlagen übertragen

Sie können Ihre bisher genutzten Vorlagen hierher übertragen. Ihre manuell angelegten Vorlagen werden dabei nicht überschrieben. Die Übertragung wird einige Minuten dauern. Sie können währenddessen weiterarbeiten.

3 Vorlagen aus eBanking für Firmenkunden verfügbar

4 Vorlagen aus eBanking für Privatkunden verfügbar

Die zu übertragenden Vorlagen entsprechen dem Stand vom 15.08.2021

Abbrechen

Übertragung starten